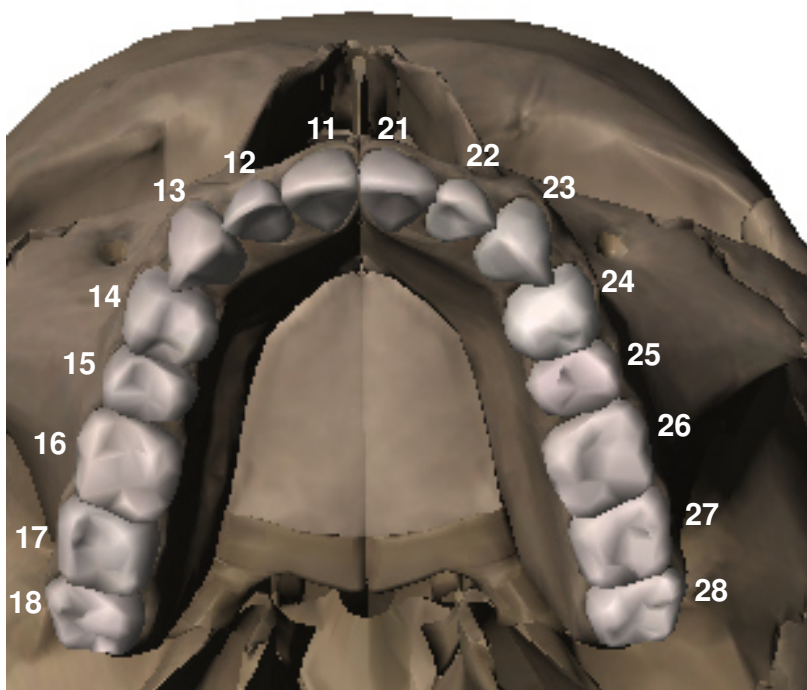
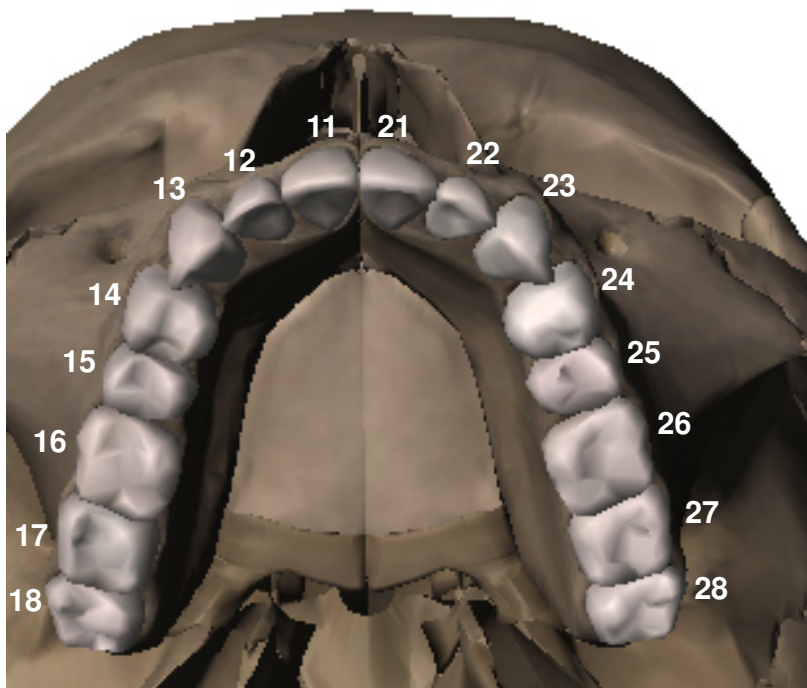


Rechter bovenkaak



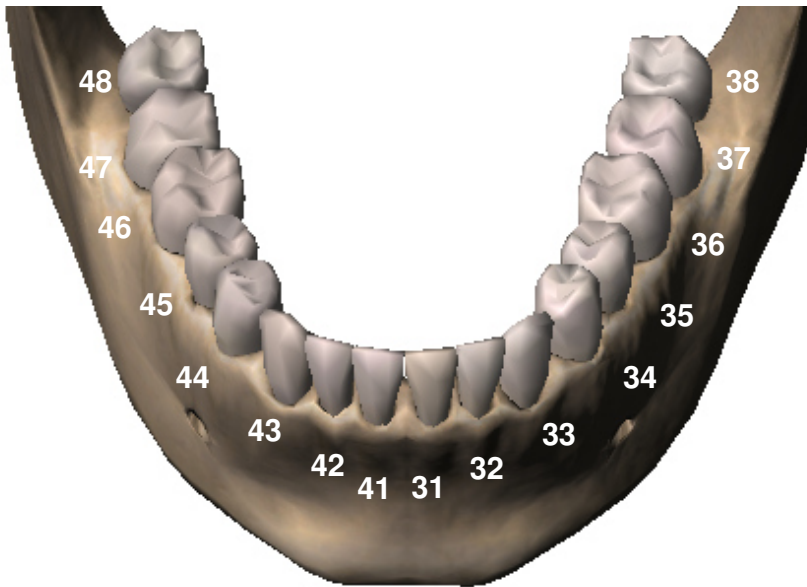
Tand nr	Chinees orgaan	Aangedane regio		
11 12	Nier Blaas	Achterkant van rechterknie Sacro-iliacaal gewricht Achterkant van de enkel	Frontale sinus Keel amandelen Pijnappelklier Rechternier Blaas	Eierstokken Baarmoeder Prostaat Teelballen Rectum
13	Lever Galblaas	Achterkant van Rechterknie Heup Buitenzijde / laterale enkel	Neusholte sinus Neus amandelen Ogen	Hypothalamus Rechterkant van de lever Galwegen
14 15	Long Dikke darm	Rechter schouder Rechter elleboog Rechter hand (radiale zijde) Rechter grote teen	Neus en bijholte sinussen Luchtpijp	Neus Rechter long Rechterzijde van de dikke darm
16 17	Milt Maag	Kaakspier rechts Voorkant van de heup Voorkant van de knie Bovenkaak sinus	Oropharynx Strottenhoofd Slokdam	Rechterzijde van de maag Schildklier Rechterborst
18	Hart Dunne darm San Jiao	Rechter schouder Rechter elleboog Rechter hand (ulnaire zijde) Sacro-iliacaal gewricht	Voeten Tenen Midden oor Rechterkant hart	Dunne darm Centraal zenuwstelsel Hypofyse

Linker bovenkaak



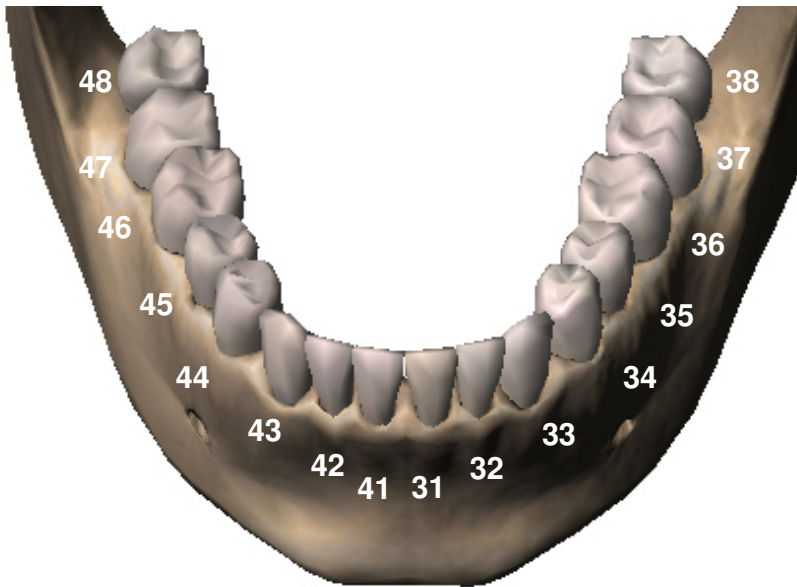
Tand nr	Chinees orgaan	Aangedane regio		
21 22	Nier Blaas	Achterkant van linkerknie Sacro-iliacaal gewricht Achterkant van de enkel	Frontale sinus Keel amandelen Bijnieren Linker nier Blaas	Eierstokken Baarmoeder Prostaat Teelballen Rectum
23	Lever Galblaas	Achterkant van linkerknie Heup Buitenzijde / laterale enkel	Neusholte sinus Neus amandelen Ogen	Hypothalamus Linkerkant van de lever Galwegen
24 25	Long Dikke darm	Linker schouder Linker elleboog Linker hand (radiale zijde) Linker grote teen	Neus en bijholte sinussen Luchtpijp	Neus Linker long Linkerzijde van de dikke darm
26 27	Milt Maag	Kaakspier links Voorkant van de heup Voorkant van de knie Bovenkaak sinus	Oropharynx Strottenhoofd Slokdarm	Linkerzijde van de maag Schildklier Linkerborst
28	Hart Dunne darm San Jiao	Linker schouder Linker elleboog Linker hand (ulnaire zijde) Sacro-iliacaal gewricht	Voeten Tenen Midden oor Linkerkant hart	Dunne darm Centraal zenuwstelsel Hypofyse

Rechter onderkaak



Tand nr	Chinees orgaan	Aangedane regio		
41 42	Nier Blaas	Achterkant van rechterknie Sacro-iliacaal gewricht Achterkant van de enkel	Frontale sinus Keel amandelen Bijnieren Rechternier Blaas	Eierstokken Baarmoeder Prostaat Teelballen Rectum
43	Lever Galblaas	Achterkant van Rechterknie Heup Buitenzijde / laterale enkel	Neusholte sinus Neus amandelen Ogen	Eierstokken Teelballen Rechterkant van de lever Galwegen
44 45	Milt Maag	Kaakspier rechts Voorkant van de heup Voorkant van de knie Bovenkaak sinus	Oropharynx Strottenhoofd Slok darm	Rechterzijde van de maag Eierstokken Teelballen Rechterborst
46 47	Long Dikke darm	Rechter schouder Rechter elleboog Rechter hand (radiale zijde) Rechter grote teen	Neus en bijholte sinussen Luchtpijp	Neus Rechter long Rechterzijde van de dikke darm
48	Hart Dunne darm San Jiao	Rechter schouder Rechter elleboog Rechter hand (ulnaire zijde) Sacro-iliacaal gewricht	Voeten Tenen Midden oor Rechterkant hart	Dunne darm Centraal zenuwstelsel

Linker onderkaak



Tand nr	Chinees orgaan	Aangedane regio		
31 32	Nier Blaas	Achterkant van linkerknie Sacro-iliacaal gewricht Achterkant van de enkel	Frontale sinus Keel amandelen Bijnieren Linker nier Blaas	Eierstokken Baarmoeder Prostaat Teelballen Rectum
33	Lever Galblaas	Achterkant van linkerknie Heup Buitenzijde / laterale enkel	Neusholte sinus Neus amandelen Ogen	Eierstokken Teelballen Linkerkant van de lever Galwegen
34 35	Milt Maag	Kaakspier links Voorkant van de heup Voorkant van de knie Bovenkaak sinus	Oropharynx Strottenhoofd Slokdarm	Linkerzijde van de maag Eierstokken Teelballen Linkerborst
36 37	Long Dikke darm	Linker schouder Linker elleboog Linker hand (radiale zijde) Linker grote teen	Neus en bijholte sinussen Luchtpijp	Neus Linker long Linkerzijde van de dikke darm
38	Hart Dunne darm San Jiao	Linker schouder Linker elleboog Linker hand (ulnaire zijde) Sacro-iliacaal gewricht	Voeten Tenen Midden oor Linkerkant hart	Dunne darm Centraal zenuwstelsel Hypofyse